

MK^{Plus}

MASTER KEYBOARD

SLAYER

GAMING KEYBOARD



MANUAL DE UTILIZAÇÃO

Estimado Cliente,

Parabéns pela selecção e aquisição deste seu teclado Gamer MKPlus Slayer.

Pleno de estilo e distinção, as teclas ergonómicas, com mecanismo de membrana, vão permitir-lhe horas de utilização intensiva nos seus jogos preferidos com um máximo de conforto.


De alta funcionalidade, possui 21 teclas anti-ghosting (19 em simultâneo), para garantir as acções correctas no seu jogo.

Eficiente, prático e eficaz, a sua instalação USB é fácil: não necessita de drivers, podendo iniciar a utilização do seu teclado assim que o liga.

Caso lhe surja alguma dúvida no decorrer da utilização do seu teclado MKPlus agradecemos que proceda de acordo com o manual que disponibilizamos.

Esperamos assim que aproveite ao máximo as potencialidades deste dispositivo durante muitas e muitas horas de diversão, relax, puro prazer, e... talvez trabalho!

**Se ficou satisfeito, não se esqueça...
Divulgue-o junto dos seus amigos!**



➤ Antes de começar	04
➤ Informações Ergonómicas	04
➤ Requisitos de Sistema	04
➤ Conteúdo da Embalagem	05
➤ Instalação do Teclado	05
➤ Características	05
➤ Funcionalidades Gaming	06
➤ Funcionalidades Multimédia	08
➤ Retroiluminação	09

Antes de começar

Recomendamos que leia o presente manual antes de instalar o seu novo teclado.

Nele, poderá encontrar informações úteis e importantes quanto à sua instalação e futura utilização.

Informação Ergonómica

Recomendações de utilização para maior conforto e saúde do utilizador:

- Em trabalho contínuo, faça curtos intervalos
- Tente variar as tarefas a executar ao longo do dia
- Mantenha uma posição correcta: ombros relaxados, com cotovelos ao lado do corpo. Coloque teclado e rato em posição confortável.
- Posicione a altura da sua cadeira de modo a manter pulsos e teclado em posição confortável. Evite pousar os pulsos sobre as arestas da mesa.

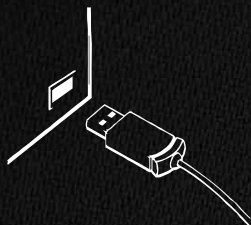
Requisitos de Sistema

- Windows 2000 / XP / ME / Vista / 7 / 8 / 10

Conteúdo da Embalagem

- Slayer Teclado Gamer
- Manual de Utilização

Instalação do Teclado



Ligue a ficha USB a uma porta USB disponível do seu computador.

O Teclado é "Plug'n'Play".

O Computador irá instalar o dispositivo automaticamente e finalizar a instalação.

Características

- 21 teclas Anti-ghosting (19 em simultâneo)
- 3 indicadores luminosos azuis (Num Lock / Caps Lock / Win-lock)
- 11 convenientes atalhos multimédia (Fn + F1 ~ F12)
- 3 cores à escolha para retroiluminação das teclas (Vermelho, Azul, Roxo)
- Retroiluminação com possibilidade de activar efeito "loop" das 3 cores. (3 segundos em cada cor)
- Intensidade da retroiluminação ajustável
- Ligação USB
- Tensão: 5V/DC
- N° de Teclas: 105

GUIA DE OPERAÇÕES

Funcionalidades Gaming







Anti-Ghosting

Permite pressionar várias teclas simultaneamente, assegurando que a função de cada uma delas vai ser executada.



1. Anti-ghost de 21 teclas (19 em simultâneo)

Q, W, E, A, S, D, Z, X, C, B, ↑, ↓, ←, →, Espaço, Tab, Shift (Esq.), "Alt Esq. ou V", "Ctrl Esq. ou F"

2. Pressionando as teclas  , será trocada a acção das teclas **WASD** com as teclas 

Pressionando **Fn + W** novamente, voltará ao modo normal de funcionamento.

Funcionalidades Gaming

Windows-Lock



Pressione **Fn** e a tecla **Windows** para bloquear as acções e mensagens do Windows enquanto joga.



Quando o **LED Win-Lock** está aceso, a tecla Windows está desactivada. Para reactivar a tecla e poder usar a sua função normal, terá de voltar a pressionar **Fn + Tecla Windows**.

Funcionalidades Multimédia



+

Lista de funcionalidades dos atalhos Multimédia



Reproduzir Media



Reprodução/Pausa



Diminuir Volume



Faixa Seguinte



Aumentar Volume



Email



Silenciar (ON/OFF)



Homepage



Parar (STOP)




Calculadora



Faixa Anterior



Retroiluminação



Pressione  para seleccionar a cor da retroiluminação (Vermelho, Azul, Roxo e Desligada).



As Definições Iniciais são: Ao ligar o teclado, a retroiluminação fica activa, e a cor seleccionada é Vermelho.





Pressione   para entrar num ciclo de loop de cores no qual o teclado produz um efeito "breathing" nas cores Vermelho-Azul-Roxo, com cerca de 3 segundos por cor. Pressione novamente para regressar ao modo de retroiluminação normal.

Existem 4 níveis de intensidade para a retroiluminação: **Alto, Médio, Baixo e Desligado.**



Pressione   para **umentar** a intensidade da retroiluminação.



Pressione   para **reduzir** a intensidade da retroiluminação.

Manutenção do seu teclado

- 1- Caso tenha dificuldades ou dúvidas sobre a utilização correcta do seu teclado, por favor contacte o seu revendedor autorizado MKPlus, ou o seu distribuidor. Por favor não tente reparar pessoalmente o seu teclado. Essas operações devem ser efectuadas por técnicos credenciados.
- 2- Não tente desmontar o seu teclado. Ao fazê-lo estará a invalidar a sua garantia. As teclas não devem ser removidas. Fazê-lo pode danificar as mesmas e invalidar a garantia do seu teclado MKPlus.
- 3- Mantenha o seu teclado afastado de líquidos ou humidades excessivas. Caso estes elementos entrem para os circuitos internos do teclado, poderão danificar o mesmo, invalidando a garantia.



DECLARAÇÃO DE CONFORMIDADE CE

MKPlus - Master Keyboards

Declara para efeitos de conformidade e certificação CE que o produto:

Tipo: Teclado Gamer TG8120SLAYER

Foi produzido de acordo com as normas CE e cumpre com o disposto na Directiva 2004/108/CE para a Compatibilidade Electromagnética (CEM) e a Directiva 2006/95/CE de Baixa Tensão (LVD).



OUTROS MODELOS MKPLUS



TG8120WINNER

Be Winner TG8120WINNER

- Teclado gamer com ligação USB
- Resistente a líquidos
- 104 teclas + 9 teclas de acesso rápido
- 8 Teclas mutáveis vermelhas



TG5000EPC

Slim & Compact TG5000EPC

- Ultra-compacto
- Leve e Ultra-portátil
- Ideal para utilização com portáteis e netbooks



MC900

Kit Ultra Slim MC900

- Teclado Wireless ultra slim (6mm)
- Teclado com bateria de iões de lítio
- Rato wireless 1200dpi
- Compatível com SmartTV / Windows / Mac OS



TG6910MCE

Media Center TG6910MCE

- Teclado Media Center Elite Slim
- Trackball Óptico com alta resolução
- Teclas de atalho para funções multimédia e Internet
- Receptor USB nano

MKPlus

MASTER KEYBOARD



RoHS
COMPLIANT
2002 / 95 / EC



For favor Recycle



EMN - TG8120SLAYER